

AANLEVEREN VAN BESTANDEN:

LASER STANSEN

bestands formaat van illustrator versie 3.0/3.02 t/m illustrator CS4:



Aangeleverd drukvel voor laser stansen.



1x document *AI, *EPS, *PDF met totaal beeld inclusief de te laser stansen elementen. Papier formaat in document moet gelijk zijn aan het papier waarop geprint/gedrukt is. Alle markering op snijtekens na weglaten!

Bestanden moeten VECTOR (lijn tekeningen) zijn. Dus geen foto (pixels).

Het document kan het beste gemaakt worden in 2 kleuren.
- De achtergrond (het drukvel/papier) in wit.
- De elementen die uit het materiaal gaan in zwart.

Alle knipmaskers moeten verwijderd zijn.

Alle te laserstansen elementen moeten bestaan uit gesloten vlakken. Hierin mogen GEËN lijnen worden gebruikt. Lijnen moeten dus omgezet worden naar vlakken.

Info zoals snijtekens en rillijnen mogen wel lijn blijven.

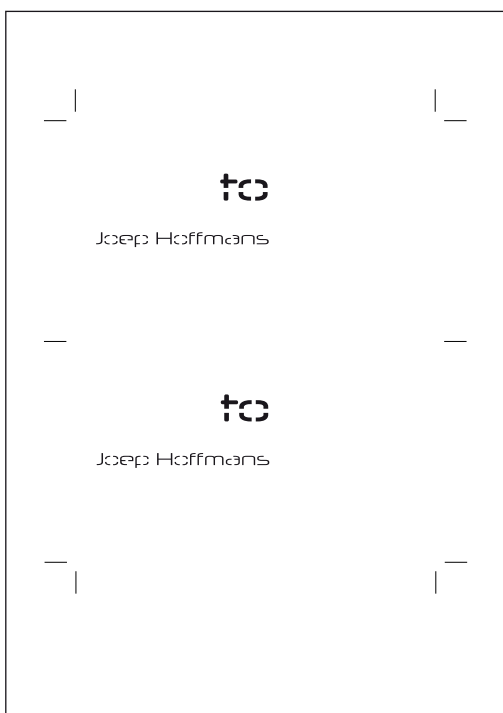
Tekst omzetten naar letterkrommen zodat het geen lettertype meer is.

Gebruik in de vormen zo weinig mogelijk punten. Hierdoor worden de randen mooier-strakker.

Maximaal formaat drukvel: 51 x 71 cm. Anders in overleg.

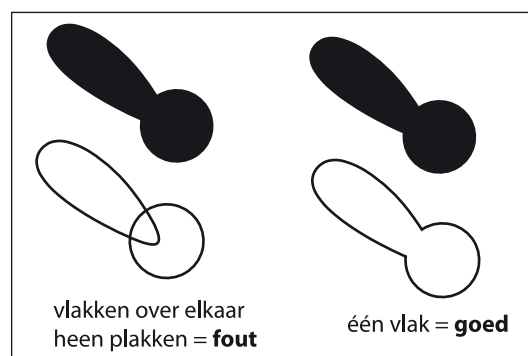
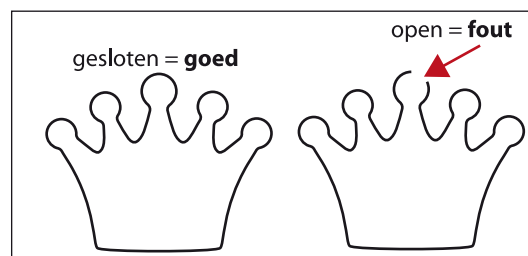
Papier gewicht maximaal 300 grams. Anders in overleg.

Point to Paper is niet aansprakelijk voor de door u aangeleverde designs die beschermd worden door Copyright van derden.



1x document *AI, *EPS, *PDF met ALLEEN de te laser stansen elementen met snijtekens. Positie van deze elementen moet exact zijn ten opzichte van het drukvel. Papier formaat in document moet gelijk zijn aan het papier waarop geprint/gedrukt is. In het document moet het papier zijn aangegeven met een wit vlak zonder lijn.

Algemene richtlijnen voor de elementen:



ABCD tekst omzetten naar "letterkrommen" zodat het geen lettertype meer is maar vlakken zijn.